

真空管式太陽熱調理器

エコ作 取扱説明書

このたびは真空管式太陽熱調理器“エコ作 1300”をお買い求め下さいまして、誠にありがとうございます。ご使用前に、本取扱説明書をよくお読みいただき、正しくお使いください。本取扱説明書はいつでもご覧になれるところに大切に保管してください。

- 本取扱説明書には多くの警告・注意事項があります。間違った取り扱いは重大な事故につながる恐れがありますので、警告・注意事項を必ず守ってご使用ください。
- お子様のご使用になられる際、必ず保護者が注意事項を教えてあげてください。製品は必ず、保護者の監視のもので使用してください。
- 本取扱説明書の記載事項を守らないで万が一事故が生じた場合は、ご使用者の責任となりますのでご了承ください。

製品概要



本製品は、太陽の熱エネルギーによって、真空ガラス管内に入れた気体、液体、固体を加熱する機器です。お料理、お菓子作りにご使用いただけます。

安全上の注意




ご使用になる前に、この「安全上の注意」をよくお読みのうえ正しくお使いください。

ここに示した注意事項は、お使いになる方や他の人への危害と財産への損害を未然に防ぎ、真空ガラス管を安全にお使いいただくために重要な事項を記載しています。内容（表示・図記号）をよく理解してから本文をお読みにし、記載事項をお守りください。


■取扱いを誤った場合に生じる危険の程度とその区分


 警告	この表示を無視して誤った取扱いをした場合、死亡や重症に至る重大な事故を引き起こす恐れがある内容。
 注意	この表示を無視して誤った取扱いをした場合、けがを負ったり製品が損傷するおそれがある内容。


■本文中に使われる図記号の意味


	禁止（してはいけないこと）を示します。 具体的な禁止内容は、図記号の中や近くに絵や文章で示します。
	指示する行為の強制（必ずすること）を示します。 具体的な指示内容は、図記号の中に絵や文章で示します。
	注意を示します。 具体的な内容は、図記号の中に絵や文章で示します。


警告

 ガラス管に衝撃を与えない
落下・転倒などの衝撃を絶対に与えないでください。ガラスが割れてけがをしたり、内部の液体等が飛散してやけどをするおそれがあります。

 ガラス管内に指を入れない
ガラス管内は最大 300℃までに達しますので、やけどをするおそれがあります。


 ガラス管を急冷却しない
ガラス管内が 100℃以上になっているときに、洗浄したり、水や冷たい食材などを入れたりすると急激な熱変化によってガラス管が割れてけがをするおそれがあります。食材はガラス管内の温度が下がっている状態のときに入れてください。

 お子様だけで使用しない
お子様だけの使用は危険ですのでおやめください。必ず保護者の監視のもと使用してください。

 ガラス管にラップを巻いて使用する
衝撃でガラス管が破損して飛散し、けがややけどをする恐れがあります。調理中は、ガラス管の周りに必ずラップを巻いてください。

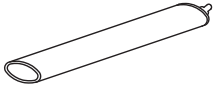
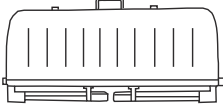
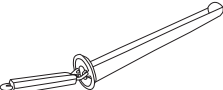

 やけどに注意
調理中はガラス管の開口部に顔や手を近づき過ぎたり、接触はしないでください。蒸気が出てやけどをするおそれがあります。

注意

 食器洗浄機・乾燥機は使用しない
ガラス管を洗う際には、食器洗浄機・乾燥機は使用しないでください。他の食器に当たったり、倒れたりするとガラスが割れるおそれがあります。ガラス管内部の温度が下がった後、専用ブラシで洗ってください。

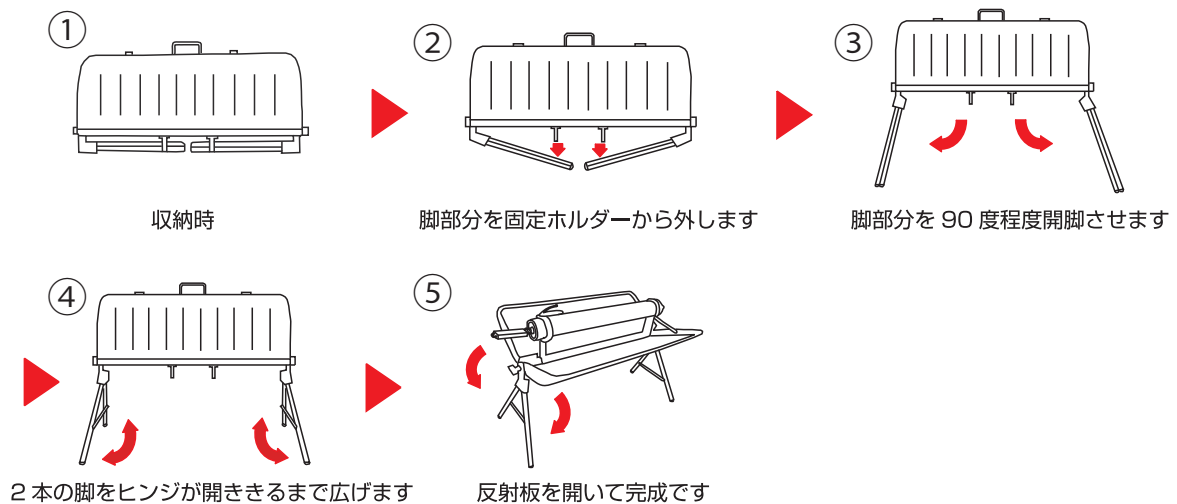
部品一覧

● エコ作 標準部品（梱包内数量）

1	2	3	4
			
真空ガラス管 (1ケ)	ケース型反射板 (1ケ)	温度計付トレイ (1ケ)	ブラシ (1ケ)

組立方法

下図を参考にして組立てを行ってください。



使用方法

ガラス管固定方法



使用時はガラス管を必ず2箇所のカギに引っ掛けて固定してください。




ガラス管を洗う場合は、2箇所のカギを外し、付属のブラシを使用して綺麗に洗ってください。


角度調整



太陽の位置によって角度が変更可能



反射板の左右に角度調整レバーがあります



最も効率よく直射日光を当てるには、反射板の真正面から日射を受けるのが良く、左図の「太陽光調整ツール」の的の真ん中に影がいくように角度を調整してください。尚、太陽の位置は常に変動していきますので、こまめに角度を調整することによって最大の集熱効果が得られます。

使用方法

飛散防止方法



エコ作のガラス管は衝撃で破損して飛散することがあります。

※調理中は、必ずラップを巻いて使用してください。


飛散防止は、左図の要領を参考にしてください。
ラップの端を押さえた後にガラス管を回して巻いてください。



トレーの片付け方



取手を 90° 折り曲げます




矢印方向に回転させます



反射板内に取手を収納します

調理用トレーは、使用後は綺麗に洗ってください。
上図のように反射板の中に収納することができます。

調理例



パエリア



鮭のホイル焼き



ジャーマンポテト



カップケーキ



串焼き

エコ作は太陽の力で美味しいお料理・お菓子をつくることができます。
エコ作をクッキングをお楽しみください。

製品保証について

本製品の保証につきましては、製品の性質上、以下の場合に限らせていただきます。

- ・ご購入後の開封時に部品が破損していた場合。
- ・ご購入後の開封時に部品が欠品していた場合。

部品の販売について

部品が破損した場合は、そのまま使用されるとけがや事故の原因にもなりますので、必ず交換してください。

お求めの場合は、当社（TEL：084-920-3020、e-mail：info@solars.jp）または、お買い上げの販売店までお問合せください。

お問い合わせ先：

 EMC 株式会社寺田鉄工所

ソーラー事業部

〒721-0951 広島県福山市新浜町 2-4-16

[TEL] 084-920-3020 [FAX] 084-953-1946

[e-mail] info@solars.jp

[URL] <http://www.solars.jp>