
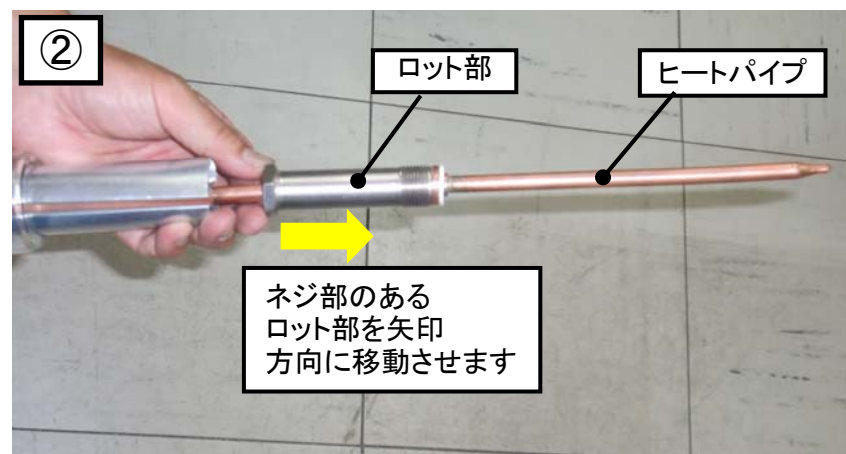




サントップ ガラス管組付要領

**ガラス管を取付前に日射に当たった状態で放置しないで下さい
ヒートパイプが熱くなり、取付時に火傷する危険性があります。**





ネジ部のあるロット部をタンクのめねじに締め切り切るまでねじ込みます。
ヒートパイプ側のおねじがタンク側のめねじに完全に入りこんでいることを必ず確認して下さい。
 めねじが完全に入り込んでない場合は、ガスケットのシールが不完全となるため水漏れの原因になります。
 施工時点で水漏れが発生しなかった場合でも、ユーザー様がご使用始められた後に水漏れを起こす可能性がありますので、めねじが完全に入り込んでいることを必ずご確認ください。

